



UNIVERSIDADE DOS AÇORES

CONTA DE GERÊNCIA

DE 1 DE JANEIRO DE 2018 A 31 DE DEZEMBRO DE 2018

II - Demonstrações Orçamentais

- Demonstração do Desempenho Orçamental
- Demonstração de Execução Orçamental da Receita
- Demonstração de Execução Orçamental da Despesa
- Anexos às Demonstrações Orçamentais:
 - Alterações Orçamentais da Receita
 - Alterações Orçamentais da Despesa
 - Operações de Tesouraria

Abril de 2019

DEMONSTRAÇÃO DO DESEMPENHO ORÇAMENTAL

Entidade: UAc - Universidade dos Açores
 Demonstração do desempenho orçamental em 31 de dezembro de 2018

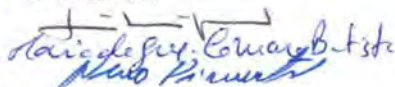
NPC: 512 017 050
 Euros

RUBRICA RECEBIMENTOS	FONTES DE FINANCIAMENTO (2018)						2017	RUBRICA PAGAMENTOS	FONTES DE FINANCIAMENTO (2018)						2017
	RP	RG	UE	EMPR	FUNDOS ALHEIOS	TOTAL			RP	RG	UE	EMPR	FUNDOS ALHEIOS	TOTAL	
Saldo de gerência anterior	170.594,06	543,27	156.691,38		2.394,39	330.223,10									
Operações orçamentais [1]	170.594,06	543,27	156.691,38			327.628,71									
Restituição do saldo operações orçamentais															
Operações de tesouraria [A]					2.394,39	2.394,39									
Receita corrente	4.059.639,57	15.987.791,00	436.034,16			20.483.464,73		Despesa corrente	3.830.250,02	15.945.894,42	261.259,50				20.037.403,94
R1 Receita fiscal								D1 Despesas com o pessoal	2.095.210,03	15.945.894,42					16.041.104,45
R11 Impostos diretos								D11 Remunerações certas e permanentes	523.328,00	14.083.172,27					14.606.500,27
R12 Impostos indiretos								D12 Abonos variáveis ou eventuais	9.535,16	13.256,67					22.791,83
R2 Contribuições para sistemas de proteção social e subsistemas de saúde								D13 Segurança Social	1.562.346,87	1.849.465,48					3.411.812,35
R3 Taxas, multas e outras penalidades	3.077.339,56					3.077.339,56		D2 Aquisição de bens e serviços	1.471.733,56		11.752,22				1.483.485,78
R4 Rendimentos de propriedade	4.384,56					4.384,56		D3 Juros e outros encargos	1.533,33						1.533,33
R5 Transferências correntes	708.560,27	15.987.791,00	436.034,16			17.132.385,43		D4 Transferências correntes	190.856,00		244.520,16				435.376,16
R51 Administrações Públicas	592.690,02	15.987.791,00				16.580.481,02		D41 Administrações Públicas	123.611,00						123.611,00
R511 Administração Central - Estado		15.945.905,00				15.945.905,00		D411 Administração Central - Estado							
R512 Administração Central - Outras entidades		41.886,00				41.886,00		D412 Administração Central - Outras entidades	123.611,00						123.611,00
R513 Segurança Social								D413 Segurança Social							
R514 Administração Regional	577.740,02					577.740,02		D414 Administração Regional							
R515 Administração Local	14.950,00					14.950,00		D415 Administração Local							
R52 Exterior - UE			436.034,16			436.034,16		D42 Instituições sem fins lucrativos							
R53 Outras	115.870,25					115.870,25		D43 Famílias	67.245,00		244.520,16				311.765,16
R6 Venda de bens e serviços	243.941,93					243.941,93		D44 Outras							
R7 Outras receitas correntes	25.413,25					25.413,25		D5 Subsídios							
Receita de capital								D6 Outras despesas correntes	70.917,10		4.987,12				75.904,22
R8 Venda de bens de investimento								Despesa de capital	106.254,89						106.254,89
R9 Transferências de capital								D7 Investimento	106.254,89						106.254,89
R91 Administrações Públicas								D8 Transferências de capital							
R911 Administração Central - Estado								D81 Administrações Públicas							
R912 Administração Central - Outras entidades								D811 Administração Central - Estado							
R913 Segurança Social								D812 Administração Central - Outras entidades							
R914 Administração Regional								D813 Segurança Social							
R915 Administração Local								D814 Administração Regional							
R92 Exterior - UE								D815 Administração Local							
R93 Outras								D82 Instituições sem fins lucrativos							
R10 Outras receitas de capital								D83 Famílias							
R11 Reposição não abatidas aos pagamentos	536,48		1.291,50			1.827,98		D84 Outras							
Receita efetiva [2]	4.060.178,05	15.987.791,00	437.325,66			20.485.294,71		D9 Outras despesas de capital							
Receita não efetiva [3]								Despesa efetiva [5]	3.936.504,91	15.945.894,42	261.259,50				20.143.658,83
R12 Receita com ativos financeiros								Despesa não efetiva [6]	150.000,00						150.000,00
R13 Receita com passivos financeiros								D10 Despesa com ativos financeiros							
Soma [4]=[1]+[2]+[3]	4.230.772,11	15.988.334,27	594.017,04			20.813.123,42		D11 Despesa com passivos financeiros	150.000,00						150.000,00
Operações de tesouraria [B]					15.585,92	15.585,92		Soma [7]=[5]+[6]	4.086.504,91	15.945.894,42	261.259,50				20.293.658,83
								Operações de tesouraria [C]					17.980,31		17.980,31
								Saldo para a gerência seguinte	144.267,20	42.439,85	332.757,54				519.464,59
								Operações orçamentais [8] = [4]-[7]	144.267,20	42.439,85	332.757,54				519.464,59
								Operações de tesouraria [D]=[A]+[B]-[C]							
								Saldo global [2] - [5]	123.673,14	41.896,58	176.066,16				341.635,86
								Despesa primária	3.934.971,58	15.945.894,42	261.259,50				20.142.125,50
								Saldo corrente	229.389,55	41.896,58	174.774,66				446.060,79
								Saldo de capital	-106.254,89						-106.254,89
								Saldo primário	125.206,47	41.896,58	176.066,16				343.169,21
								Receta total [1] + [2] + [3]	4.230.772,11	15.988.334,27	594.017,04				20.813.123,42
								Despesa total [5] + [6]	4.086.504,91	15.945.894,42	261.259,50				20.293.658,83

Ponta Delgada, 17 de abril de 2019

O Responsável pela elaboração: O Administrador
 Em 17 de abril de 2019

O Órgão de Gestão: Conselho de Gestão
 Em 17 de abril de 2019

DEMONSTRAÇÃO DE EXECUÇÃO ORÇAMENTAL DA RECEITA

Entidade: UAc - Universidade dos Açores
 Demonstração de execução orçamental da receita do período findo em 31 de dezembro de 2018

NIPC: 512 017 050
 Euros


RUBRICA	DESCRIÇÃO	Previsões corrigidas	Receitas por cobrar de períodos anteriores	Receitas liquidadas	Liquidações anuladas	Receitas cobradas brutas	Reembolsos e restituições		Receitas cobradas líquidas			Receitas por cobrar no final do período	Grau de execução orçamental (%)	
							Emitidos	Pagos	Períodos anteriores	Período corrente	Total		Períodos anteriores	Período corrente
	Receita corrente	21.212.195,00	132.378,51	20.481.616,84	5.460,87	20.487.425,60	3.960,87	3.960,87	48.213,34	20.435.251,39	20.483.464,73	125.069,75	0,23	96,34
R1	Receita fiscal													
R11	Impostos diretos													
R12	Impostos indiretos													
R2	Contribuições para sistemas de proteção social e subsistemas de saúde													
R3	Taxas, multas e outras penalidades	3.351.924,00	11.310,19	3.075.207,35	3.824,99	3.081.164,55	3.824,99	3.824,99	9.763,27	3.067.576,29	3.077.339,56	5.352,99	0,29	91,52
R4	Rendimentos de propriedade	4.435,00		4.384,56		4.384,56				4.384,56	4.384,56			98,86
R5	Transferências correntes	17.199.239,00	6.045,50	17.127.385,43		17.132.385,43			5.000,00	17.127.385,43	17.132.385,43	1.045,50	0,03	99,58
R51	Administrações Públicas	16.597.987,00		16.580.481,02		16.580.481,02				16.580.481,02	16.580.481,02			99,89
R511	Administração Central - Estado	15.945.905,00		15.945.905,00		15.945.905,00				15.945.905,00	15.945.905,00			100,00
R512	Administração Central - Outras entidades	53.177,00		41.886,00		41.886,00				41.886,00	41.886,00			78,77
R513	Segurança Social													
R514	Administração Regional	581.205,00		577.740,02		577.740,02				577.740,02	577.740,02			99,40
R515	Administração Local	17.700,00		14.950,00		14.950,00				14.950,00	14.950,00			84,46
R52	Exterior - UE	478.886,00		436.034,16		436.034,16				436.034,16	436.034,16			91,05
R53	Outras	122.366,00	6.045,50	110.870,25		115.870,25			5.000,00	110.870,25	115.870,25	1.045,50	4,09	90,61
R6	Venda de bens e serviços	310.457,00	113.840,80	249.226,25	1.635,88	244.077,81	135,88	135,88	33.450,07	210.491,86	243.941,93	117.489,24	10,77	67,80
R7	Outras receitas correntes	346.140,00	1.182,02	25.413,25		25.413,25				25.413,25	25.413,25	1.182,02		7,34
	Receita de capital	330.491,00		354.658,69		329.658,69				329.658,69	329.658,69	25.000,00		99,75
R8	Venda de bens de investimento													
R9	Transferências de capital													
R91	Administrações Públicas													
R911	Administração Central - Estado													
R912	Administração Central - Outras entidades													
R913	Segurança Social													
R914	Administração Regional													
R915	Administração Local													
R92	Exterior - UE													
R93	Outras													
R10	Outras receitas de capital													
R11	Reposição não abatidas aos pagamentos	2.660,00		26.829,98		1.829,98				1.829,98	1.829,98	25.000,00		68,80
R12	Ativos financeiros													
R13	Passivos financeiros													
R14	Saldo da gerência anterior - Operações orçamentais	327.831,00		327.828,71		327.828,71				327.828,71	327.828,71			100,00
		21.542.686,00	132.378,51	20.836.275,53	5.460,87	20.817.084,29	3.960,87	3.960,87	48.213,34	20.764.910,08	20.813.123,42	150.069,75	0,22	96,39

Ponta Delgada, 17 de abril de 2019

O Responsável pela elaboração: O Administrador
 Em 17 de abril de 2019



O Órgão de Gestão: Conselho de Gestão
 Em 17 de abril de 2019



DEMONSTRAÇÃO DE EXECUÇÃO ORÇAMENTAL DA DESPESA

Entidade: UAc - Universidade dos Açores

NIPC: 512 017 050

Demonstração de execução orçamental da despesa do período findo em 31 de dezembro de 2018

Euros


RUBRICA	DESCRIÇÃO	Despesas por pagar de períodos anteriores	Dotações corrigidas	Cativos/descativos	Compromissos	Obrigações	Despesas pagas liquidadas de reposições			Compromissos a transitar	Obrigações por pagar	Grau de execução orçamental (%)	
							Períodos anteriores	Período corrente	Total			Períodos anteriores	Período corrente
							(1)	(2)	(3)			(4)	(5)
	Despesa corrente		21.085.356,00		20.552.521,96	20.043.295,05	20.037.403,94	20.037.403,94	509.226,91		5.891,11		95,03
D1	Despesas com o pessoal		18.392.324,00		18.115.698,41	18.041.104,45	18.041.104,45	18.041.104,45	74.593,96				98,09
D11	Remunerações certas e permanentes		14.606.506,00		14.606.500,27	14.606.500,27	14.606.500,27	14.606.500,27					100,00
D12	Abonos variáveis ou eventuais		31.234,00		22.791,83	22.791,83	22.791,83	22.791,83					72,97
D13	Segurança Social		3.754.584,00		3.486.406,31	3.411.812,35	3.411.812,35	3.411.812,35	74.593,96				90,87
D2	Aquisição de bens e serviços		1.928.674,00		1.709.343,71	1.489.376,89	1.483.485,78	1.483.485,78	219.966,82		5.891,11		76,92
D3	Juros e outros encargos		2.275,00		1.533,33	1.533,33	1.533,33	1.533,33					67,40
D4	Transferências correntes		685.632,00		650.042,29	435.376,16	435.376,16	435.376,16	214.666,13				63,50
D41	Administrações Públicas		123.611,00		123.611,00	123.611,00	123.611,00	123.611,00					100,00
D411	Administração Central - Estado												
D412	Administração Central - Outras entidades		123.611,00		123.611,00	123.611,00	123.611,00	123.611,00					100,00
D413	Segurança Social												
D414	Administração Regional												
D415	Administração Local												
D42	Instituições sem fins lucrativos												
D43	Famílias		562.021,00		526.431,29	311.765,16	311.765,16	311.765,16	214.666,13				55,47
D44	Outras												
D5	Subsídios												
D6	Outras despesas correntes		76.451,00		75.904,22	75.904,22	75.904,22	75.904,22					99,28
	Despesa de capital		457.330,00		286.604,65	256.254,89	256.254,89	256.254,89	30.349,76				56,03
D7	Investimento		157.330,00		136.604,65	106.254,89	106.254,89	106.254,89	30.349,76				67,54
D8	Transferências de capital												
D81	Administrações Públicas												
D811	Administração Central - Estado												
D812	Administração Central - Outras entidades												
D813	Segurança Social												
D814	Administração Regional												
D815	Administração Local												
D82	Instituições sem fins lucrativos												
D83	Famílias												
D84	Outras												
D9	Outras despesas de capital												
D10	Ativos financeiros												
D11	Passivos financeiros		300.000,00		150.000,00	150.000,00	150.000,00	150.000,00					50,00
	Total		21.542.686,00		20.839.126,61	20.299.549,94	20.293.658,83	20.293.658,83	539.576,67		5.891,11		94,20

Ponta Delgada, 17 de abril de 2019

O Responsável pela elaboração: O Administrador
Em 17 de abril de 2019



O Órgão de Gestão: Conselho de Gestão
Em 17 de abril de 2019



ALTERAÇÕES ORÇAMENTAIS DA RECEITA

Entidade: UAc - Universidade dos Açores
Alterações orçamentais da receita do período findo em 31 de dezembro de 2018

NIPC: 512 017 050
Euros


RUBRICA	DESCRIÇÃO	Tipo	Receita				Previsões corrigidas	Observações
			Previsões iniciais	Alterações orçamentais				
				Inscrições / Reforços	Diminuições / Anulações	Créditos Especiais		
(1)	(2)	(3)	(4)	(5)	(6)	(7)=(3)+(4)-(5)+(6)	(8)	
	Receita corrente		20.549.412,00	147.926,00	1.000,00	515.857,00	21.212.195,00	
R1	Receita fiscal							
R11	Impostos diretos							
R12	Impostos indiretos							
R2	Contribuições para sistemas de proteção social e subsistemas de saúde							
R3	Taxas, multas e outras penalidades		3.245.177,00				3.245.177,00	
R4	Rendimentos de propriedade		4.435,00				4.435,00	
R5	Transferências correntes		16.644.592,00	147.926,00	1.000,00	514.468,00	17.305.986,00	
R51	Administrações Públicas		16.233.361,00	147.926,00		323.447,00	16.704.734,00	
R511	Administração Central - Estado		15.797.979,00	147.926,00		106.747,00	16.052.652,00	
R512	Administração Central - Outras entidades		53.177,00				53.177,00	
R513	Segurança Social							
R514	Administração Regional		366.205,00			215.000,00	581.205,00	
R515	Administração Local		16.000,00			1.700,00	17.700,00	
R52	Exterior - UE		350.336,00		1.000,00	129.550,00	478.886,00	
R53	Outras		60.895,00			61.471,00	122.366,00	
R6	Venda de bens e serviços		309.068,00			1.389,00	310.457,00	
R7	Outras receitas correntes		346.140,00				346.140,00	
	Receita de capital		1.368,00	32.836,00	35.405,00	331.692,00	330.491,00	
R8	Venda de bens de investimento							
R9	Transferências de capital							
R91	Administrações Públicas							
R911	Administração Central - Estado							
R912	Administração Central - Outras entidades							
R913	Segurança Social							
R914	Administração Regional							
R915	Administração Local							
R92	Exterior - UE							
R93	Outras							
R10	Outras receitas de capital							
R11	Reposição não abatidas aos pagamentos		1.368,00	1.000,00			2.368,00	
R12	Ativos financeiros							
R13	Passivos financeiros					292,00	292,00	
R14	Saldo da gerência anterior - Operações orçamentais			31.836,00	35.405,00	331.400,00	327.831,00	
	Total		20.550.780,00	180.762,00	36.405,00	847.549,00	21.542.686,00	

Ponta Delgada, 17 de abril de 2019

O Responsável pela elaboração: O Administrador
Em 17 de abril de 2019



O Órgão de Gestão: Conselho de Gestão
Em 17 de abril de 2019



ALTERAÇÕES ORÇAMENTAIS DA DESPESA

Entidade: UAc - Universidade dos Açores
 Alterações orçamentais da despesa do período findo em 31 de dezembro de 2018

NIPC: 512 017 050
 Euros


RUBRICA	DESCRIÇÃO	Tipo	Despesa				Dotações corrigidas	Observações
			Dotações iniciais	Alterações orçamentais				
				Inscrições / Reforços	Diminuições / Anulações	Créditos Especiais		
(1)	(2)	(3)	(4)	(5)	(6)	(7)=(3)+(4)-(5)+(6)	(8)	
	Despesa corrente		20.205.780,00	2.438.763,00	2.316.246,00	757.059,00	21.085.356,00	
D1	Despesas com o pessoal		18.140.991,00	1.765.995,00	1.683.126,00	168.464,00	18.392.324,00	
D11	Remunerações certas e permanentes		14.719.124,00	824.401,00	937.019,00		14.606.506,00	
D12	Abonos variáveis ou eventuais		29.274,00	9.105,00	7.145,00		31.234,00	
D13	Segurança Social		3.392.593,00	932.489,00	738.962,00	168.464,00	3.754.584,00	
D2	Aquisição de bens e serviços		1.603.704,00	546.305,00	549.628,00	328.293,00	1.928.674,00	
D3	Juros e outros encargos		2.275,00				2.275,00	
D4	Transferências correntes		414.810,00	88.012,00	77.092,00	259.902,00	685.632,00	
D41	Administrações Públicas		123.611,00				123.611,00	
D411	Administração Central - Estado							
D412	Administração Central - Outras entidades		123.611,00				123.611,00	
D413	Segurança Social							
D414	Administração Regional							
D415	Administração Local							
D42	Instituições sem fins lucrativos		41.694,00		41.694,00			
D43	Famílias		249.505,00	88.012,00	35.398,00	259.902,00	562.021,00	
D44	Outras							
D5	Subsídios							
D6	Outras despesas correntes		44.000,00	38.451,00	6.400,00	400,00	76.451,00	
	Despesa de capital		345.000,00	63.796,00	41.956,00	90.490,00	457.330,00	
D7	Investimento		45.000,00	63.796,00	41.956,00	90.490,00	157.330,00	
D8	Transferências de capital							
D81	Administrações Públicas							
D811	Administração Central - Estado							
D812	Administração Central - Outras entidades							
D813	Segurança Social							
D814	Administração Regional							
D815	Administração Local							
D82	Instituições sem fins lucrativos							
D83	Famílias							
D84	Outras							
D9	Outras despesas de capital							
D10	Ativos financeiros							
D11	Passivos financeiros		300.000,00				300.000,00	
	Total		20.550.780,00	2.502.559,00	2.358.202,00	847.549,00	21.542.686,00	

Ponta Delgada, 17 de abril de 2019

O Responsável pela elaboração: O Administrador
 Em 17 de abril de 2019



O Órgão de Gestão: Conselho de Gestão
 Em 17 de abril de 2019



OPERAÇÕES DE TESOURARIA

Entidade: UAc - Universidade dos Açores
Operações de tesouraria do período findo em 31 de dezembro de 2018

NIPC: 512 017 050
Euros

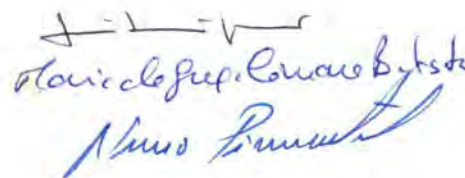
Códigos das contas	Designação	Códigos das contas	Designação	Saldo inicial	Recebimentos	Pagamentos	Saldo final
071	Recebimentos por operações de tesouraria	072	Pagamentos por operações de tesouraria				
0711	Intermediação de fundos	0721	Intermediação de fundos				
0712	Cobrança de receita por conta de outrem	0722	Entrega de receita cobrada por conta de outrem				
07121	Receita fiscal	07221	Receita Fiscal				
071211	Autarquias Locais	072211	Autarquias Locais				
071212	Entidade Contabilística Estado	072212	Entidade Contabilística Estado				
071213	Região Autónoma Açores	072213	Região Autónoma Açores				
071214	Região Autónoma Madeira	072214	Região Autónoma Madeira				
071219	Outras entidades beneficiárias	072219	Outras entidades beneficiárias				
07122	Receita não fiscal	07222	Receita não fiscal				
0713	Constituição e reforço de cauções e garantias	0723	Devolução de cauções e garantias				
0714	Cobrança de recursos próprios europeus	0724	Entrega de recursos próprios europeus				
0715	Receção de receitas próprias – duplo cabimento	0725	Entrega de receitas próprias – duplo cabimento				
0716	Retenções - Transição para o SNC-AP	0726	Retenções - Transição para o SNC-AP				
		0728	Conversão de operações de tesouraria em receita orçamental				
0719	Outras receitas de operações tesouraria	0729	Outras despesas de operações de tesouraria	2.394,39	15.585,92	17.980,31	
			Total	2.394,39	15.585,92	17.980,31	

Ponta Delgada, 17 de abril de 2019

O Responsável pela elaboração: O Administrador
Em 17 de abril de 2019



O Órgão de Gestão: Conselho de Gestão
Em 17 de abril de 2019


 O Presidente do Conselho de Gestão
